

Informationsblatt für die Anmeldung



Wissenschaftsstadt
Darmstadt



Der Magistrat

Sehr geehrte Damen und Herren,

für die Anmeldung ist eine persönliche Vorsprache oder die Vorsprache einer beauftragten Person (Familienangehöriger oder sonstiger Dritter mit Vollmacht) notwendig. Hierbei werden die benötigten Daten von uns online erfasst. Die Vorlage eines ausgefüllten Anmeldevordruckes ist also nur notwendig, wenn Sie eine dritte Person mit der Anmeldung betrauen. In diesem Fall müsste die beauftragte Person neben der Vollmacht und dem ausgefüllten Anmeldevordruck auch Ihren Personalausweis oder Reisepass (bei der Anmeldung mehrerer Personen alle Personalausweise) und den eigenen Personalausweis bzw. Reisepass vorlegen.

Wenn Sie selbst zur Anmeldung vorsprechen, müssen Sie keinen ausgefüllten Anmeldevordruck mitbringen. Sie müssen sich lediglich ausweisen (Personalausweis oder Reisepass) und können die benötigten Daten mündlich mitteilen.

Unsere Anlaufstellen und Öffnungszeiten sind:

Bürger- und Ordnungsamt - Abteilung Einwohnerwesen und Wahlen - Grafenstraße 30, 64283 Darmstadt	montags, dienstags, donnerstags, freitags mittwochs	7:30 - 12:30 Uhr 8:30 - 12:30 Uhr und 14:00 - 18:00 Uhr
Meldestelle Wixhausen Falltorstraße 11, 64291 Darmstadt	montags, dienstags, freitags mittwochs	8:30 - 12:00 Uhr 14:00 - 18:00 Uhr

Mit freundlichen Grüßen

Ihre Meldebehörde

ANMELDUNG BEI DER MELDEBEHÖRDE







Erläuterungen

Allgemeine Hinweise

- Wer eine Wohnung bezieht, hat sich innerhalb einer Woche bei der Meldebehörde anzumelden. Mit der Abgabe der Ausfertigungen des ausgefüllten Anmeldescheines erfüllen Sie die Verpflichtung nach dem Hessischen Meldegesetz (HMG) in der Neufassung vom 10. März 2006 (GVBl. I S. 66). Die Angaben werden von Ihnen auf Grund des § 18 Abs. 1 dieses Gesetzes erhoben. Sollten Sie trotz dieser Hinweise und der zusätzlichen Erläuterungen im Anmeldeformular (*hierzu Mauszeiger auf die farbigen Felder im Formular halten*) noch Fragen oder Schwierigkeiten beim Ausfüllen haben, wenden Sie sich bitte an die Mitarbeiterinnen und Mitarbeiter der Meldebehörde.
- Werden Eheleute/Lebenspartner und/oder dazugehörige minderjährige Kinder gemeinsam angemeldet, so genügt es, **wenn eine der geschäftsfähigen meldepflichtigen Personen** den Meldeschein ausfüllt und **unterschreibt**.
- Es wird darauf hingewiesen, dass diese Anmeldung nicht von der Verpflichtung befreit, **gegebenenfalls auch anderen Behörden und Stellen die Änderung der Anschrift mitzuteilen** (z. B. Kraftfahrzeug-Zulassungsstelle). Zahlreiche kostenpflichtige Anfragen bei den Meldebehörden können vermieden werden, wenn der Wohnungswechsel im privaten und geschäftlichen Bereich mitgeteilt wird.
- **Für Einwohnerinnen und Einwohner mit mehreren Wohnungen im Inland:**
Sie können innerhalb des Bundesgebietes nur eine Hauptwohnung haben. Die zweite und jede weitere Wohnung sind Nebenwohnungen. Die Unterscheidung zwischen Haupt- und Nebenwohnung bestimmt sich nach gesetzlichen Merkmalen. Die Hauptwohnung ist die vorwiegend benutzte Wohnung. **Hauptwohnung einer verheirateten Einwohnerin oder eines verheirateten Einwohners ist die vorwiegend benutzte Wohnung der Familie, es sei denn, sie/er lebt von dieser dauernd getrennt.** In Zweifelsfällen ist die vorwiegend benutzte Wohnung dort, **wo der Schwerpunkt der Lebensbeziehungen liegt.** Die Hauptwohnung ist vielfach Anknüpfungspunkt für Behördenzuständigkeiten, z. B. für die Ausstellung von Ausweisen und für die Ausübung des Wahlrechts.
- Der Meldeschein ist wahrheitsgemäß auszufüllen. Zutreffende Kästchen sind anzukreuzen. Bitte prüfen Sie, ob die **Seite 2 des Anmeldeformulars** von Ihnen auszufüllen ist.
- **Auskunfts- und Übermittlungssperren:**
Einrichtungen und Personen der privaten Interessenssphäre erhalten auf Antrag Auskünfte aus dem Melderegister. Gegenüber sieben Empfängern können Sie die Weitergabe Ihrer Daten ohne Begründung untersagen (Übermittlungssperre). Darüber hinaus können Sie die **Sperre jeder Melderegisterauskunft** (Auskunftssperre) beantragen, wenn Sie glaubhaft machen, dass Ihnen oder einer anderen Person aus der Auskunft eine Gefahr für Leben, Gesundheit, persönliche Freiheit oder ähnliche schutzwürdige Interessen erwachsen kann. **Die Begründung für diesen Antrag, über den die Meldebehörde entscheidet, ist schriftlich auf einem gesonderten Blatt abzugeben.**
- Die oder der Meldepflichtige hat der Meldebehörde die erforderlichen Auskünfte zu erteilen, die zum Nachweis der Angaben **erforderlichen Unterlagen** - auch über anzumeldende Familienangehörige - **vorzulegen** und auf Verlangen persönlich bei der Meldebehörde zu erscheinen.

Hinweis:

Dieser Familienmeldeschein **gilt nur für Angehörige mit gleichen bisherigen und künftigen Wohnverhältnissen**. Hatten oder haben nicht alle Familienangehörigen die gleichen melderechtlichen Verhältnisse (bisherige oder jetzige Wohnung, Status der Haupt- und Nebenwohnung), so ist **für Personen mit abweichenden Meldeverhältnissen ein eigener Meldeschein** auszufüllen.

Anmeldung einer <input type="checkbox"/> einzigen Wohnung oder Hauptwohnung <input type="checkbox"/> Nebenwohnung		Tagesstempel der Meldebehörde			Ausfertigung für Meldebehörde <input type="checkbox"/> meldepfl. Person	
Angaben zur Wohnung Neue Wohnung Einzug am		PLZ, Gemeinde <hr/> Straße, Hsnr. <hr/> Zusatz			Die bisherige Wohnung wird beibehalten als: <input type="checkbox"/> Hauptwohnung <input type="checkbox"/> Nebenwohnung	
Bisherige Hauptwohnung (falls Zuzug vom Ausland, genügt Angabe des Staates)		PLZ, Gemeinde <hr/> Straße, Hsnr. <hr/> Zusatz				
(Falls Zuzug aus dem Ausland letzte frühere Anschrift im Inland)		PLZ, Gemeinde, Straße, Hsnr.				
Weitere Nebenwohnung in Deutschland		PLZ, Gemeinde, Straße, Hsnr. <hr/> PLZ, Gemeinde, Straße, Hsnr.				
Familienname Auch Geburtsname 		Vorname/n		Geschlecht m / w	Geburtsdatum	Geburtsort
1						
2						
3						
4						
Religion 		Familienstand, seit, Standesamt 		Staatsangehörigkeit 		
1						
2						
3						
4						
Personalausweis / Pass / Passersatz 					Übermittlungs-/ Auskunftsperre/n 	
Ausstellungsbehörde		Nummer	Passart	Gültig von	Gültig bis	Nummer/n der gewünschten Sperre/n *)
1						
2						
3						
4						
Meldebehörde			Meldepflichtige Person Unterschrift			

*) Erläuterung der Übermittlungs-/Auskunftsperren:

- 1 = gegenüber öffentlich-rechtlicher Religionsgesellschaft, der man nicht selbst, aber der ein Familienmitglied angehört
- 2 = gegenüber Adressbuchverlagen
- 3 = Alters- und Ehejubiläen
- 4 = gegenüber Parteien und Trägern von Abstimmungen
- 5 = Internetauskunftsersuchen
- 6 = gegenüber Dritten zum Zweck der Direktwerbung
- 7 = gegenüber dem Bundesamt für Wehrverwaltung
- 8 = Sperre jeder Melderegisterauskunft (bei Gefahr für Leben, Gesundheit, Freiheit usw.)

Nur Familienangehörige, die nicht für die neue Wohnung angemeldet werden, oder die bereits für die neue Wohnung angemeldet sind!

Elternteil **Ehegatte**







Familienname:	
Namensbestandteil:	
Ggf. abweichender Eheame:	
Namensbestandteil Eheame:	
Vornamen:	
Doktorgrad	
Geburtsdatum:	
PLZ, Wohnort	
Straße, Hausnummer	

Elternteil **Betreuer**

Familienname:	
Namensbestandteil:	
Ggf. abweichender Eheame:	
Namensbestandteil Eheame:	
Vornamen:	
Doktorgrad	
Geburtsdatum:	
PLZ, Wohnung	
Straße, Hausnummer	

Minderjährige Kinder (die in Deutschland gemeldet sind):

Familienname, -bestandteil	Vornamen	Geburtsdatum	Bereits für die neue Wohnung angemeldet
			<input type="checkbox"/> Ja <input type="checkbox"/> Nein
			<input type="checkbox"/> Ja <input type="checkbox"/> Nein
			<input type="checkbox"/> Ja <input type="checkbox"/> Nein
			<input type="checkbox"/> Ja <input type="checkbox"/> Nein

Anmeldung einer <input type="checkbox"/> einzigen Wohnung oder Hauptwohnung <input type="checkbox"/> Nebenwohnung		Tagesstempel der Meldebehörde			Ausfertigung für <input type="checkbox"/> Meldebehörde <input type="checkbox"/> meldepfl. Person		
Angaben zur Wohnung Neue Wohnung Einzug am		PLZ, Gemeinde <hr/> Straße, Hsnr. <hr/> Zusatz			Die bisherige Wohnung wird beibehalten als: <input type="checkbox"/> Hauptwohnung <input type="checkbox"/> Nebenwohnung		
Bisherige Hauptwohnung (falls Zuzug vom Ausland, genügt Angabe des Staates)		PLZ, Gemeinde <hr/> Straße, Hsnr. <hr/> Zusatz					
(Falls Zuzug aus dem Ausland letzte frühere Anschrift im Inland)		PLZ, Gemeinde, Straße, Hsnr.					
Weitere Nebenwohnung in Deutschland		PLZ, Gemeinde, Straße, Hsnr. <hr/> PLZ, Gemeinde, Straße, Hsnr.					
Familienname  Auch Geburtsname		Vorname/n		Geschlecht m / w	Geburtsdatum	Geburtsort	
1							
2							
3							
4							
Religion 				Familienstand, seit, Standesamt 		Staatsangehörigkeit 	
1							
2							
3							
4							
Personalausweis / Pass / Passersatz					Übermittlungs-/ Auskunftsperre/n 		
Ausstellungsbehörde		Nummer	Passart 	Gültig von	Gültig bis	Nummer/n der gewünschten Sperre/n *)	
1							
2							
3							
4							
Meldebehörde			Meldepflichtige Person Unterschrift				

*) Erläuterung der Auskunfts-/Übermittlungssperren:

- 1 = gegenüber öffentlich-rechtlicher Religionsgesellschaft, der man nicht selbst, aber der ein Familienmitglied angehört
- 2 = gegenüber Adressbuchverlagen
- 3 = Alters- und Ehejubiläen
- 4 = gegenüber Parteien und Trägern von Abstimmungen
- 5 = Internetauskunftsersuchen
- 6 = gegenüber Dritten zum Zweck der Direktwerbung
- 7 = gegenüber dem Bundesamt für Wehrverwaltung
- 8 = Sperre jeder Melderegisterauskunft (bei Gefahr für Leben, Gesundheit, Freiheit usw.)

Nur Familienangehörige, die nicht für die neue Wohnung angemeldet werden, oder die bereits für die neue Wohnung angemeldet sind!

Elternteil **Ehegatte**

Familiennamen:	
Namensbestandteil:	
Ggf. abweichender Ehe-name:	
Namensbestandteil Ehe-name:	
Vornamen:	
Doktorgrad	
Geburtsdatum:	
PLZ, Wohnort	
Straße, Hausnummer	

Elternteil **Betreuer**

Familiennamen:	
Namensbestandteil:	
Ggf. abweichender Ehe-name:	
Namensbestandteil Ehe-name:	
Vornamen:	
Doktorgrad	
Geburtsdatum:	
PLZ, Wohnung	
Straße, Hausnummer	

Minderjährige Kinder (die in Deutschland gemeldet sind):

Familiennamen, -bestandteil	Vornamen	Geburtsdatum	Bereits für die neue Wohnung angemeldet
			<input type="checkbox"/> Ja <input type="checkbox"/> Nein
			<input type="checkbox"/> Ja <input type="checkbox"/> Nein
			<input type="checkbox"/> Ja <input type="checkbox"/> Nein
			<input type="checkbox"/> Ja <input type="checkbox"/> Nein